



Enable Processor Boost Mode Control in Windows

Источники – [gist](#), [Geeks3D](#).

Скачать архив с reg-файлом, который называется 'Processor Performance Boost Mode Tweaker': [Geeks3D](#). Зеркало:

processor_performance_boost_mode.zip

Итак, ребята, зачем всё это нужно: если у вас на борту производительный CPU, то при работе от сети, а не от батареи, ваш CPU будет включать 'Режим усиления производительности CPU'.

После применения reg-патча, в меню в дополнительных настройках схемы электропитания в управлении питанием процессором появится пункт 'Режим усиления производительности процессора', это и есть турбобуст, ставим 'отключен', и теперь  [Intel Turbo Boost](#) Technology или  [AMD Turbo Core](#) никогда не потревожат вас.

Не забывайте включать этот режим конкретно для вашей схемы электропитания.

На всякий случай, содержимое reg-файла:

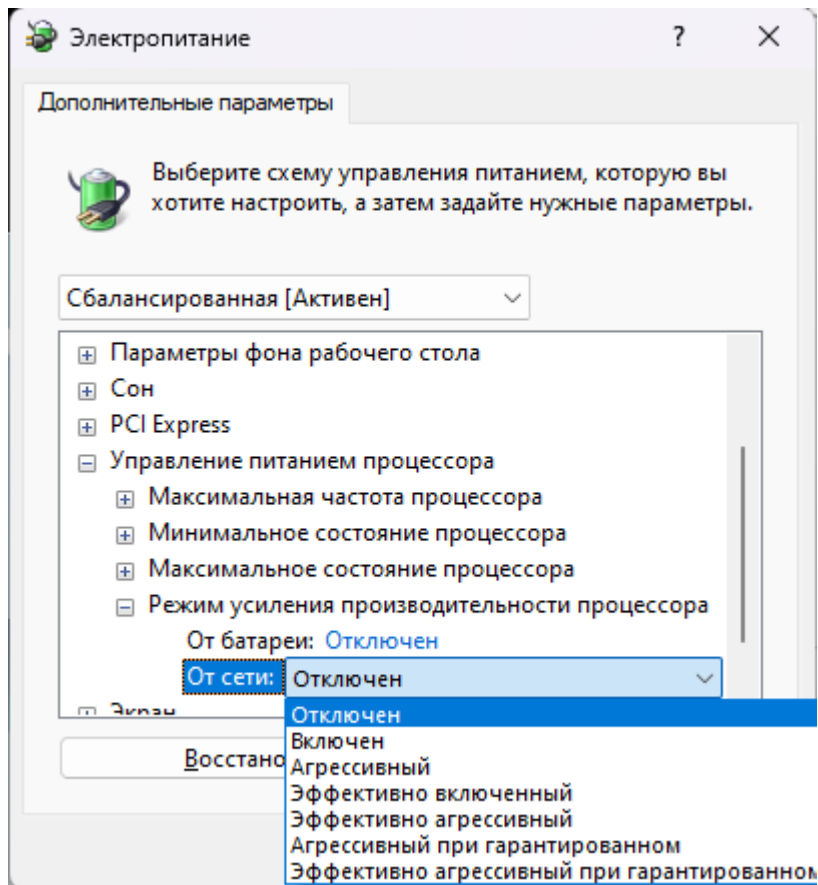
```
Windows Registry Editor Version 5.00
```

```
[HKEY_LOCAL_MACHINE\SYSTEM\CurrentControlSet\Control\Power\PowerSettings\54533251-82be-4824-96c1-47b60b740d00\be337238-0d82-4146-a960-4f3749d470c7]  
"Attributes"=dword:00000002
```

Файл подходит как для Intel, так и для AMD.

Отключаем турбобуст, самый простой и надежный способ

[Обсуждение](#) этого reg-файла в форуме dns-shop.ru.



From:
<https://dragonserw.ru/> - Компьютерные услуги, город Ейск

Permanent link:
<https://dragonserw.ru/windows:enable-processor-boost-mode-control?rev=1747155271>

Last update: 2025/05/13 19:54

